



Fenster-Markisen mit easyZIP-Führung

vereinen Funktion mit Gestaltungsfreiheit.

Der SonnenLichtManager





NEU!

Profitieren Sie als Bauherr, Eigentümer oder Mieter von neuen Fördermöglichkeiten bei der Ausstattung oder Nachrüstung von außenliegendem Sonnenschutz im Rahmen des Klimaschutzprogramms 2020 der „Bundesförderung für effiziente Gebäude (BEG)“.

Informationen unter: www.warema.de/foerderung



Eine Vielzahl
von Farben für
Aluminiumteile



300
Stoffvarianten

WAREMA Fenster-Markisen **Stilvolle Rück- zugsorte**

Sie suchen einen wirksamen Sonnenschutz für Ihr Zuhause und möchten dabei auf modernes Design und Funktionssicherheit nicht verzichten?

Unsere Lösung: Die ästhetischen und windstabilen Fenster-Markisen von WAREMA. Dank der großen Vielfalt an Dessins, Farben und Ausführungen garantieren sie einzigartige Gestaltungsfreiheit und begeistern gleichzeitig mit technischer Perfektion. Großflächige Fronten werden effektiv vor Sonne oder Blicken geschützt. Auch eine aufwendige Wintergarten-Architektur unterstützt Ihre Markise von WAREMA funktional und stilgerecht: Dabei passt sie sich auch herausfordernden Fensterformen an. Kombiniert mit einer intelligenten WAREMA Steuerung sorgen Fenster-Markisen jederzeit für ein behagliches Raumklima.



Komfortable
Steuerungen

WAREMA Fenster-Markisen mit easyZIP-Führung

Fenster-Markisen passend zu Ihrer Planung



Fenster-Markisen für Ihren
Neubau

Wunderschön und windstabil
bis 150 km/h

Gerade beim Neubau sind Themen wie sommerlicher Wärmeschutz, Sichtschutz, Blendschutz und nicht zuletzt Designaspekte wichtige Bestandteile Ihres Planungsprozesses. Fenster-Markisen von WAREMA können Sie passend zu Ihrer individuellen Fassadengestaltung in nahezu unzähligen Farbvarianten wählen. Die Stoffe sind dabei robust und witterungsbeständig. Stabile Führungsschienen, wie die besonders windstabile easyZIP-Führung, gewährleisten eine dauerhafte Funktionalität.

Inspirationen



Stilvoller Einbau
mit **unsichtbarer
Blende**



Idealer
Blendschutz
bei gleichzeitig
optimaler
Durchsicht

Für jede Einbausituation – Unsichtbar oder sichtbar

Unsichtbare Blende

Diese Einbauvariante unserer Fenster-Markisen integriert sich unsichtbar in Ihre Fassade. Alles wirkt harmonisch wie aus einem Guss. Im hochgefahrenen Zustand dominieren die Fensterflächen, im abgesenkten Zustand setzen die Fenster-Markisen optische Akzente. Nutzen Sie die attraktiven Gestaltungsspielräume, die Fenster-Markisen Ihnen mit der „unsichtbaren“ Einbauvariante bieten.

Fenster-System-Markise

| | Max. Breite | Max. Höhe | Max. Fläche |
|--|-------------|-----------|-------------------|
| nahtlose Anbindung in Wärmedämmverbundsysteme oder vorhandene Schächte | 4,0 m | 4,5 m | 18 m ² |

Vorbau-Markise

| | Max. Breite | Max. Höhe | Max. Fläche |
|---|-------------|-----------|-------------------|
| im Vorbau oder auf Abstand montiert. Vielzahl an Kastenformen und -größen | 6,0 m | 6,0 m | 18 m ² |

Neubau-Aufsetz-Markise

| | Max. Breite | Max. Höhe | Max. Fläche |
|--|-------------|-----------|------------------|
| wird direkt auf dem Fenster befestigt und gemeinsam mit diesem in die Rohbauöffnung eingesetzt | 3,0 m | 3,1 m | 9 m ² |

Schacht-System-Markise

| | Max. Breite | Max. Höhe | Max. Fläche |
|--|-------------|-----------|-------------------|
| ideal für bauseits vorhandene Schächte oder Sturzkästen beziehungsweise für vorhandene Blenden | 4,0 m | 4,5 m | 18 m ² |



1 Kästen

Der Kasten in diversen Formen (sichtbar oder unsichtbar) schützt die hochgefahrenen Fenster-Markisen vor Wind und Wetter

2 Führungsvarianten

Stabile Führungsschienen, wie die besonders windstabile easyZIP-Führung, gewährleisten eine dauerhafte Funktionalität. Form, Farbe und Einbauweise sind individuell wählbar. Optional ist auch eine Schienenführung ohne easyZIP, Seilführung, Markisolette oder Fallarm möglich

3 Stoffe

Die Vielzahl unterschiedlicher Stoffqualitäten stellt sicher, dass Sie Ihren passenden Stoff finden. Die neue Stoffqualität Soltis Veozip bietet eine einzigartige matte Optik

Sichtbare Blende

Diese Lösung eignet sich besonders für den nachträglichen Einbau im Rahmen von Renovierungen, aber auch für den Neubau. Dabei wird die Blende auf die Fassade aufgesetzt. Ihnen stehen attraktive Formen sowie eine große Farbauswahl zur Verfügung. Auch bei den Oberflächen erfüllen wir jeden Wunsch: beispielsweise seiden-glänzend, matt, feinstruktur oder hochwetterfest.

| Fenster-System-Markise | Max. Breite | Max. Höhe | Max. Fläche |
|---|-------------|-----------|-------------------|
| <i>nahtlose Anbindung in Wärmedämmverbundsysteme oder vorhandene Schächte</i> | 4,0 m | 4,5 m | 18 m ² |

| Vorbau-Markise | Max. Breite | Max. Höhe | Max. Fläche |
|--|-------------|-----------|-------------------|
| <i>im Vorbau oder auf Abstand montiert. Vielzahl an Kastenformen und -größen</i> | 6,0 m | 6,0 m | 18 m ² |



4 Geländersystem VisioNeo Sun

Der Fallschutz mit optimaler Durchsicht, um bodentiefe Fenster stilvoll zu sichern. Perfekt kombinierbar mit Fenster-Markisen von WAREMA

5 Farbauswahl

Wählen Sie aus der Kollektion und der WAREMA Farbwelt Ihren Wunschton für Stoffe und Aluminiumteile

6 Steuerung

Per WMS Funksteuerung oder WAREMA climatronic® komfortabel steuerbar

7 Insektenschutz

Erhältlich passend zur Fenster-Markise als Rollo, Drehtür, Pendeltür oder Plissee

8 SecuKit

Gurtbedienung für motorbetriebene Fenster-Markisen für einfaches, manuelles Hochziehen des Behanges z. B. bei Stromausfall oder im Brandfall

WAREMA Fenster-Markisen mit easyZIP-Führung

Volle Gestaltungsfreiheit für Ihre Modernisierung



Fenster-Markisen für Ihre Renovierung

Fenster-Markisen nachrüsten

Sie planen eine Renovierung und möchten Ihre Immobilie architektonisch und funktional aufwerten? Dann sind WAREMA Fenster-Markisen mit easyZIP-Führung die richtige Entscheidung. Sie verschmelzen dank riesiger Farbauswahl nahtlos mit Ihrer Fassadengestaltung. Auch eine aufwendige Wintergarten-Architektur unterstützen sie funktional und stilgerecht: Großflächige Fronten werden effektiv vor Sonne oder Blicken geschützt. Sie genießen wohlthuenden Schatten und ein angenehmes Raumklima.

Inspirationen




Einbau mit
**sichtbarer
Blende**



Fenster-Markisen
als Gestaltungs-
element

WAREMA Fenster-Markisen

Die Stoffe aus denen Träume sind



NEU: Soltis Veozip



Screen



Soltis 92



Acryl

Optimaler Schutz bei gleichzeitiger Durchsicht

Markisenstoffe von WAREMA sind ganz besonders. Sie verwandeln Sonnenlicht durch ihren effektiven Sonnenschutz in herrlich kühlen Schatten. Die schönen, innovativen Stoffe sind garantiert wasserdicht, reißfest, lichtecht und schmutzabweisend. Sie zaubern in jedem Raum eine angenehme Wohlfühlatmosphäre. Und das zuverlässig über viele Jahre. Wählen Sie aus der WAREMA Kollektion aus einer Vielzahl unterschiedlicher Stoffqualitäten und Dessins Ihren Wunschstoff aus.

NEU: Soltis Veozip

Soltis Veozip wurde speziell für ZIP-Systeme entwickelt und bietet eine einzigartige matte Optik bei gleichzeitig besten optischen und thermischen Leistungswerten. Es zeichnet sich durch eine hohe Witterungsbeständigkeit und UV-Stabilität aus und besitzt die beste europäische Brandschutzklasse unter PVC-überzogenen Screens. Seine große Bahnbreite ermöglicht Bespannungen ohne sichtbare Nähte auch bei besonders großen Anlagenflächen.

Screen

Screen besitzt ein spezielles, lichtdurchlässiges Gewebe aus PVC-beschichteten Glasfasergarnen, die schwer entflammbar (gemäß Baustoffklasse B1) sind. Screen überzeugt durch ausgezeichneten Sonnen- und Blendschutz sowie durch eine hohe Formstabilität und UV-Beständigkeit. Für eine reduzierte Durchsicht sind die Screen-Stoffe optional auch mit unterschiedlichen Öffnungsfaktoren von 1 % (für z. B. Wohnbereich oder Arbeitsplatz) oder 0 % (für z. B. Schlafräume) erhältlich.

Soltis 92

Soltis 92 besteht aus einem hochreißfesten, schwer entflammaren (gemäß Baustoffklasse B1) Polyestergarn mit PVC-Beschichtung. Der Stoff bietet zuverlässigen Hitzeschutz durch den hohen Reflexionsgrad und gleichzeitig eine gute Durchsicht.

Acryl

Von Standard bis speziell: Acryl Perfora-Gewebe vermeidet Stauhitze, Acryl Lumera 3D Surface schafft einen 3D Effekt, Acryl Lumera lässt Farben dauerhaft leuchten – alle sind langlebig, schmutz- und wasserabweisend. Durch das neuartige UltraSeam™ Klebeverfahren ist die Naht bei hellen Stoffen kaum mehr sichtbar, das Wickelverhalten der Markise wird effektiv optimiert.



Foto: ©Serge Ferrari


WAREMA Fenster-Markisen

Die Features machen den Unterschied




WAREMA SecuKit

Das WAREMA SecuKit ist eine zusätzliche Gurtbedienung für Notsituationen, die optional bei Vorbau-Markisen mit Motorantrieb eingesetzt werden kann. Damit kann die Markise z. B. bei Stromausfall einfach manuell hochgezogen werden.




Bedruckter Markisenstoff

Ganz gleich ob Werbung, Logo oder kreative Ideen – echte Hingucker an Ihrem Fenster sind innen und außen bedruckbare Fenster-Markisen. Die aufgedruckten Farben sind besonders UV- und lichtbeständig.



Lösung für Ecksituation

Dank innovativer Technik lassen sich unsere Vorbau-Markisen mit easyZIP-Führung auch zur Verschattung von Ganzglasecken problemlos einsetzen – natürlich ohne störende Führungsschiene im Eckbereich.



Insekten- und Pollenschutz

Das perfekte Duo gegen unliebsame Störenfriede: Fenster-Markisen von WAREMA mit Insekten- und Pollenschutz. Die innovativen WAREMA VisionAir Pollenschutz- und Feinstaub-Gaze filtern wirkungsvoll feinste Schwebeteilchen aus der Atemluft und machen für Allergiker den Aufenthalt daheim zum unbeeinträchtigten Vergnügen.



WAREMA climatronic®

Die WAREMA climatronic® koordiniert Ihren Sonnenschutz, Temperatur und Licht für ein stets perfektes Klima im Haus. In kleineren wie größeren Gebäuden überwacht und steuert sie das Raumklima nach Umgebungseinflüssen, die auf Ihr Wohlbefinden wirken. Eine intuitive Bedienung macht es leicht, Ihr persönliches Wunschklima zu schaffen.





GranTex mit easyZIP-Führung

Speziell für das WAREMA Lamaxa L50, Pergola-Markisen, Wintergärten und Terrassendächer konzipiert. Große Anlagengrößen bei kleinem Kasten und filigranen Führungsschienen möglich.

① — ② ● ③ — ④ —



Integrierte Markisen im WAREMA Lamaxa

Das WAREMA Lamellendach Lamaxa ist nicht nur ein optischer Hingucker, sondern besticht vor allem durch seine Funktionalität. Durch seitliche Markisen wird der blickdichte vertikale Sonnen-, Wind- und Wetterschutz gewährleistet.

① — ② ● ③ — ④ —



Immer auf Nummer sicher

WAREMA bietet Ihnen nützliche Serviceleistungen – sowohl bei der Produktauswahl, beim Kauf und natürlich auch darüber hinaus. Wir begleiten Sie gerne über das gesamte Produktleben Ihres Sonnenschutzes hinweg und sogar ein Stück weiter. Dadurch können wir Ihnen lange Freude an Ihrem erstklassigen Sonnenschutzprodukt garantieren.

www.warema.de/service

Digitale Helfer

Das Plus an Komfort...



...für die Planung & Gestaltung

Finden Sie mit dem digitalen WAREMA Konfigurator ganz spielerisch und einfach Ihre passenden Fenster-Markisen, die alle Ihre Anforderungen erfüllen:

www.warema.de/konfigurator

Smarter Sonnenschutz mit dem WMS Funksystem

Die intelligente Funksteuerung WMS sorgt dank individueller Automation je nach Tageszeit, Sonnenstand und Wetterlage immer für das perfekte Wohlfühlklima. Steuern Sie Ihren Sonnenschutz per Handsender, Wandsender oder von überall per App mit WMS WebControl pro.

Oder bedienen Sie Ihr gesamtes Zuhause (Sonnenschutz, Licht, Heizung uvm.) über nur eine App. So haben Sie alle Geräte immer im Blick und können diese bequem von überall bedienen – WMS und homee machen es möglich.

www.warema.de/wms



- ① Fenster-System-Markise
- ② Vorbau-Markise
- ③ Neubau-Aufsetz-Markise
- ④ Schacht-System-Markise

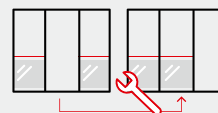
Geländersystem VisioNeo Sun für Fenster-Markisen

Bodentiefe Fenster stilvoll absichern



Fallschutz mit Durchsicht

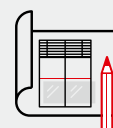
Geländersysteme VisioNeo



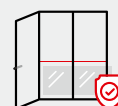
Anwendungsfälle



Modernes Design



Planung



Sicherheit

Setzen Sie auf Sicherheit!

Alle Vorteile auf einen Blick:

www.warema.de/visioneo

So sichern Sie bodentiefe Fenster stilvoll ab

Raumhohe Fenster sind im Trend. Sie erfüllen den Wunsch nach lichtdurchfluteten Räumen und einer transparenten, modernen Architektur. Doch bei aller Eleganz bringen raumhohe Fenster auch Verantwortung mit sich: Ein wirksamer Fallschutz ist unerlässlich. Das WAREMA Geländersystem VisioNeo (zertifiziert nach gültiger Norm) ist eine integrierte Glasscheibe, die Sicherheit mit optimaler Durchsicht vereint. Die filigrane Glasscheibe integriert sich harmonisch in Ihre Fassade, wertet sie optisch auf und bewahrt Ihre Familie, Freunde und Besucher vor einem Sturz. Gleichzeitig überzeugt VisioNeo durch eine dezente Optik, welche die klare Linienführung Ihrer bodentiefen Fenster unterstützt.

Perfekt kombinierbar mit Ihrer Fenster-Markise

Mit VisioNeo erhalten Sie ein Design, das sich durch Licht und Leichtigkeit auszeichnet – dank der filigranen Glasscheibe. Fenster-Markisen lassen sich problemlos vor dem Glasgeländer bodentief schließen und bieten so den gewohnten optimalen Sonnen- und Blendschutz. VisioNeo ist auch als VisioNeo Single (ohne Sonnenschutz) erhältlich.



Jetzt profitieren

Werden Sie Teil der WAREMA Community

Jetzt anmelden

WAREMA plus – Ihr Zugang zu allen WAREMA Services!

www.warema.de/plus

Oder Newsletter abonnieren

www.warema.de/newsletter



In wenigen Schritten zu Ihren Fenster-Markisen



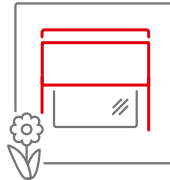
1

Produktkonfiguration und
Terminvereinbarung



2

Ausstellung und
Beratung



3

Bestellung und
Montage

Finden Sie den Fachhändler in Ihrer Nähe und weitere Informationen unter www.warema.de/support



Premium Service

WAREMA ist für Sie da. Entdecken Sie
unser umfangreiches Service Angebot unter
www.warema.de/service

WAREMA Renkhoff SE

Hans-Wilhelm-Renkhoff-Straße 2 • 97828 Marktheidenfeld • Deutschland
www.warema.de

Treffen Sie uns hier:



2023/08/08_2023
Abweichungen von den
Druckfehler, Änderungen,
technischen Angaben und
Produktanstellung sind
aufgrund der baulichen
Gegebenheiten im Einzelfall
möglich.