

Holz-Aluminium-Fenster, -Balkon- und -Terrassentüren



UNILUX PureLine Integralfenster

Schlanker Rahmen, große Optik



Minimalistisches Design trifft höchste Lichtdurch- lässigkeit

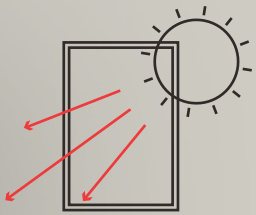
UNILUX PureLine Integralfenster:
Die Synthese aus Ästhetik und
Technologie für zeitgemäße
Architektur.

Das UNILUX PureLine Integralfenster definiert Eleganz und Innovation im Bereich der modernen Architektur. Entwickelt für Architekten und Bauherren, die höchste Ansprüche an Design und Funktionalität stellen, überzeugt dieses Fenstersystem durch eine Vielzahl besonderer Merkmale.

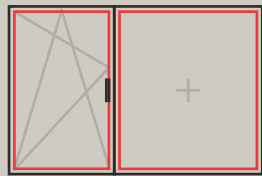


UNILUX PureLine Integralfenster

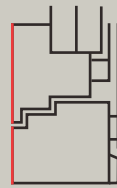
Rahmendesign Innen flächenbündig



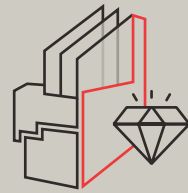
Hoher
Lichteinfall



Gleiche Außenansicht
von Flügelfeld
und Festverglasung



Innen
flächenbündig
möglich



Hochwetterfeste
Aluminium-
beschichtung möglich



Besondere Ästhetik

Der verdeckt liegende Flügel, mit sehr dezent sichtbarem, schmalen Flügelrahmen in schwarz, verschmilzt nahtlos mit der Architektur und schafft damit eine besondere Ästhetik.

Von außen betrachtet, wird das Flügelprofil praktisch unsichtbar, so dass noch mehr Glasfläche die Ansicht prägt. So geht mit einem minimalistischen Design eine noch höhere Lichtdurchlässigkeit und damit gesteigerte Wohn-Atmosphäre einher.



*Hoher Licht-
einfall dank
maximaler
Glasfläche*



Die Aluschalen des Blendrahmens werden in geschweißter und geschliffener Form ohne sichtbare Fugen ausgeführt. Hierdurch wird nicht nur eine robuste Konstruktion mit dauerhaftem Korrosionsschutz geschaffen, sondern auch der avantgardistische Charakter unterstrichen.

UNILUX PureLine Integralterrassentür



Standard Holz-Alu- Terrassentür



**Das UNILUX PureLine
Integralfenster erfüllt
die Ansprüche moderner
Architektur mit einem
durchdachten System – für
eine visionäre Gestaltung,
bei der sich Form und
Funktion perfekt vereinen.**



**Highlights des UNILUX PureLine
Integralfensters:**

- Nahezu verdeckt liegender Flügel
- Maximaler Lichteinfall & solare Energiezugewinne
- Geschweißte Eckverbindung der Aluschalen
- Perfekte Integration in moderne Architektur
- Vielfältige Lösungen auf hohem technischen Niveau
- Gleiche Außenansicht für Flügelfelder und Festverglasung
- Option innen flächenbündig mit voll verdeckt liegendem Beschlag
- Auf Wunsch hochwetterfeste Aluoberfläche möglich



Technische Merkmale



	Bautiefe	Glasstärke	U _w -Wert	U _g -Wert	Einbruchsicherheit
Innen flächenversetzt ifv	97 mm	bis 64 mm	bis 0,78 W/m ² K	bis 0,5 W/m ² K	bis Klasse RC2*
Innen flächenbündig ifb	113 mm	bis 64 mm	bis 0,75 W/m ² K	bis 0,5 W/m ² K	bis Klasse RC2*



FSB 1035



FSB 1108



FSB 1244



FSB 1267





FSB 1289

Fenstergriffe - ästhetisch, komfortabel und sicher

Unsere Fenstergriffe mit filigraner und zurückhaltender Formsprache erzeugen im Sinne einer ganzheitlichen Objektausstattung einen ästhetischen Zugewinn. Und gleichzeitig bieten sie eine sichere Möglichkeit, Fenster zu verriegeln. In beiden Ausführungen ist der Griff in 90° Stellung gesperrt. Beim Griff mit Bediensperre erfolgt die Entriegelung durch Drücken und gleichzeitiges Drehen des Griffs mit einer praktischen Einhandbedienung.

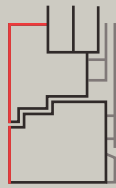
Im zweiten Modell wird die Bediensperre durch einen Entriegelungstaster gelöst, und das Fenster lässt sich durch gleichzeitiges Drücken und Drehen des Griffs öffnen oder kippen. Hierbei ist eine Zweihandbedienung erforderlich. Bei beiden Varianten ist kein Schlüssel nötig.

Die fünf Modelle aus Aluminium sind in folgenden Farben erhältlich:

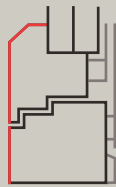
-  Schwarz gestrahlt eloxiert
-  Mittelbronze gestrahlt eloxiert



Rahmen flächenbündig



Flügel kantig

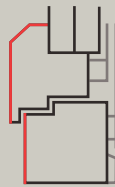


Flügel schräg

Rahmen flächenversetzt



Flügel kantig



Flügel schräg

Designvarianten Innen

Das PureLine System fügt sich perfekt in moderne Gebäude ein und ermöglicht vielseitige Lösungen für eine Architektur auf technisch höchstem Niveau: In Kombination mit Dreh-Kipp-/Festverglasungen verbinden sich die Elemente nach dem Prinzip „Weniger ist Mehr“ nahezu unsichtbar, sind damit kaum noch unterscheidbar. Und mit der Option die Fenster innen flächenbündig zu integrieren, lässt sich auch eine harmonische Optik zwischen Innen- und Außenbereich erzeugen.



Schallschutz

bis 45 dB

bis 45 dB



Kontakt:

Telefon: +49 (0) 6578 189-0

E-Mail: info@unilux.de

Weitere Informationen zu Produkten
und UNILUX-Partnern finden Sie unter:
www.unilux.de